

DETTAGLI CONTAGI MONZA E BRIANZA

DATI REALI E STIMA ANDAMENTO AL GIORNO 31/01/21 ALLE 18:30

PICCO % MAX CONTAGI AL GG

205%

PICCO MAX CONTAGI AL GG

1638

TOTALE CONTAGIATI

51880

N° NUOVI CONTAGI OGGI

143

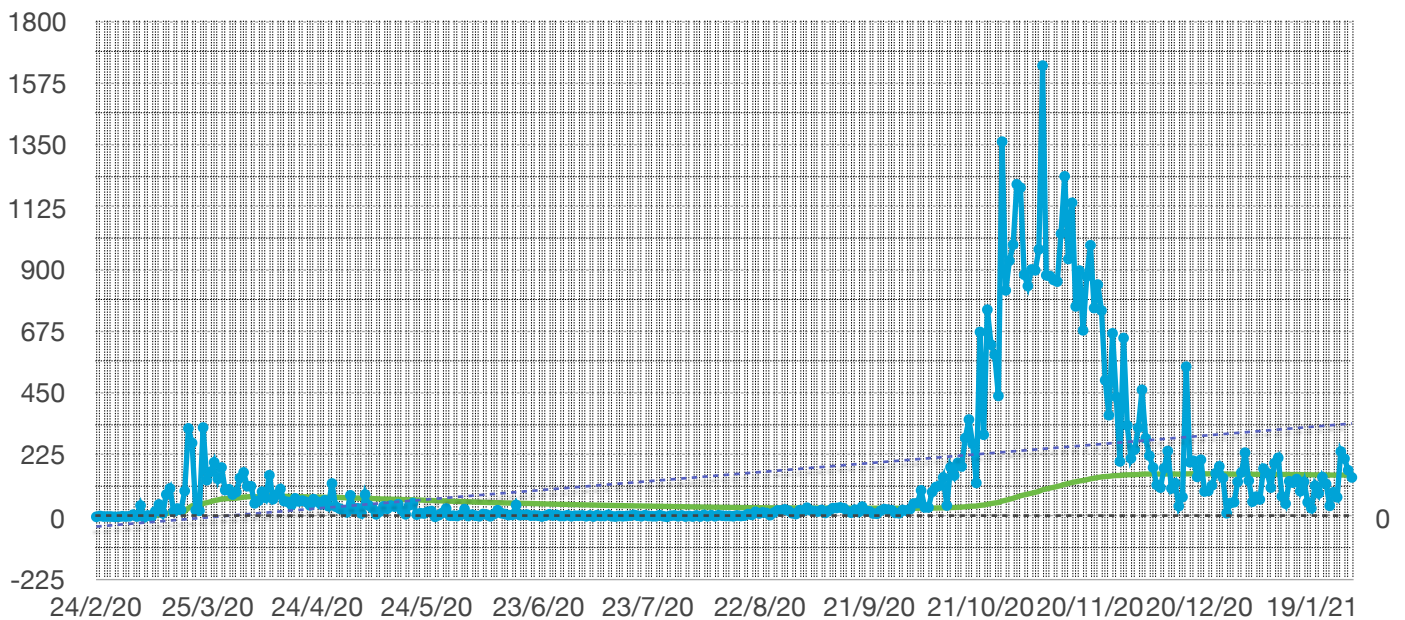
MEDIA % CONTAGI AL GG

3%

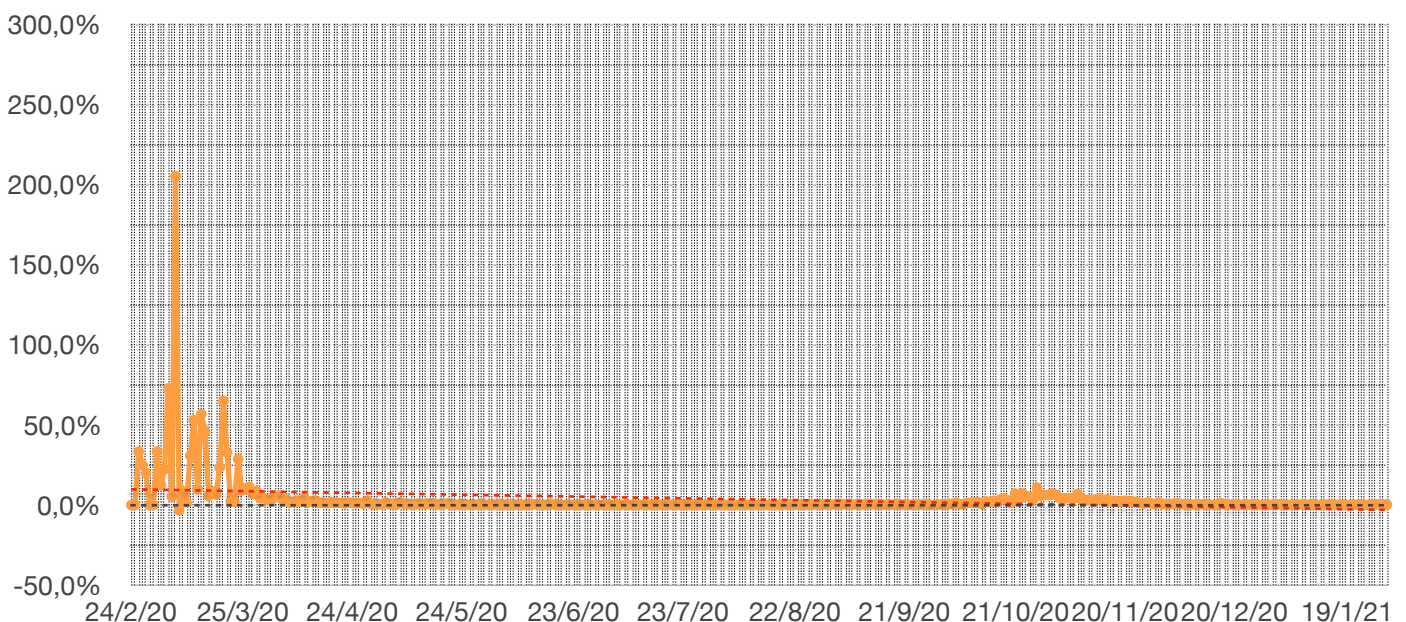
MEDIA CONTAGI AL GG

151,7

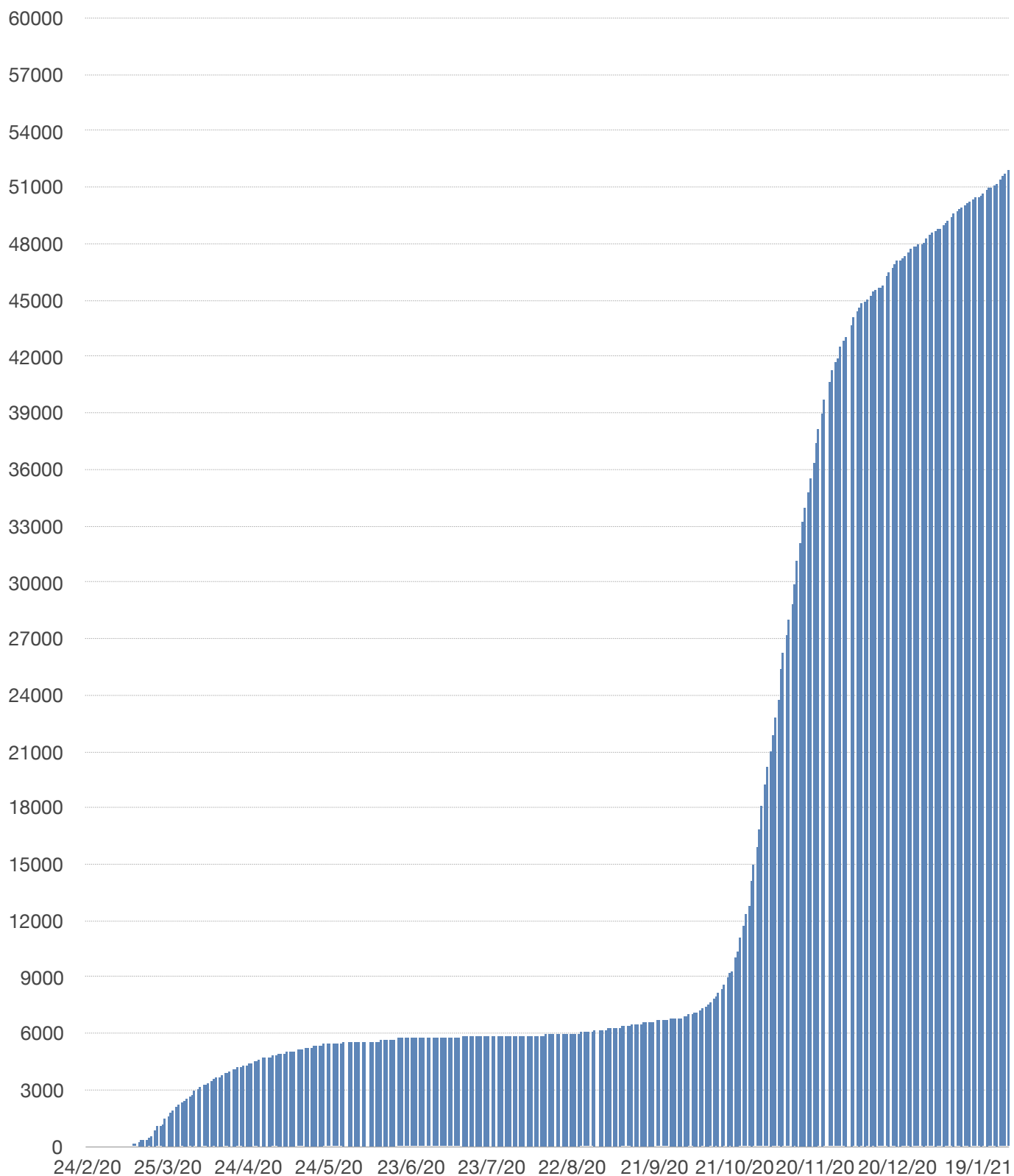
VARIAZIONE N° NUOVI CONTAGI MONZA E BRIANZA



FATTORE DI CRESCITA MONZA E BRIANZA (PICCO DI CONTAGIO = 0)



TOTALE CONTAGI MONZA E BRIANZA



DATA	TOTALE CONTAGI MONZA E BRIANZA	VARIAZIONE N° NUOVI CONTAGI	VARIAZION E % NUOVI CONTAGI	MEDIA CONTAGI AL GIORNO
25/2/20	3	3	0,0%	1,5
26/2/20	4	1	33,3%	1,3
27/2/20	5	1	25,0%	1,3
28/2/20	6	1	20,0%	1,2
29/2/20	6	0	0,0%	1,0
1/3/20	6	0	0,0%	0,9
2/3/20	8	2	33,3%	1,0
3/3/20	9	1	12,5%	1,0
4/3/20	11	2	22,2%	1,1
5/3/20	19	8	72,7%	1,7
6/3/20	20	1	5,3%	1,7
7/3/20	61	41	205,0%	4,7
8/3/20	59	-2	-3,3%	4,2
9/3/20	64	5	8,5%	4,3
10/3/20	65	1	1,6%	4,1
11/3/20	85	20	30,8%	5,0
12/3/20	130	45	52,9%	7,2
13/3/20	143	13	10,0%	7,5
14/3/20	224	81	56,6%	11,2
15/3/20	327	103	46,0%	15,6
16/3/20	346	19	5,8%	15,7
17/3/20	376	30	8,7%	16,3
18/3/20	401	25	6,6%	16,7
19/3/20	495	94	23,4%	19,8
20/3/20	816	321	64,8%	31,4
21/3/20	1084	268	32,8%	40,1
22/3/20	1108	24	2,2%	39,6
23/3/20	1130	22	2,0%	39,0
24/3/20	1454	324	28,7%	48,5
25/3/20	1587	133	9,1%	51,2
26/3/20	1750	163	10,3%	54,7
27/3/20	1948	198	11,3%	59,0
28/3/20	2086	138	7,1%	61,4
29/3/20	2265	179	8,6%	64,7
30/3/20	2362	97	4,3%	65,6

DATA	TOTALE CONTAGI MONZA E BRIANZA	VARIAZIONE N° NUOVI CONTAGI	VARIAZION E % NUOVI CONTAGI	MEDIA CONTAGI AL GIORNO
31/3/20	2462	100	4,2%	66,5
1/4/20	2543	81	3,3%	66,9
2/4/20	2633	90	3,5%	67,5
3/4/20	2774	141	5,4%	69,4
4/4/20	2935	161	5,8%	71,6
5/4/20	3046	111	3,8%	72,5
6/4/20	3157	111	3,6%	73,4
7/4/20	3206	49	1,6%	72,9
8/4/20	3264	58	1,8%	72,5
9/4/20	3355	91	2,8%	72,9
10/4/20	3424	69	2,1%	72,9
11/4/20	3575	151	4,4%	74,5
12/4/20	3639	64	1,8%	74,3
13/4/20	3720	81	2,2%	74,4
14/4/20	3821	101	2,7%	74,9
15/4/20	3878	57	1,5%	74,6
16/4/20	3932	54	1,4%	74,2
17/4/20	3975	43	1,1%	73,6
18/4/20	4042	67	1,7%	73,5
19/4/20	4098	56	1,4%	73,2
20/4/20	4157	59	1,4%	72,9
21/4/20	4211	54	1,3%	72,6
22/4/20	4253	42	1,0%	72,1
23/4/20	4317	64	1,5%	72,0
24/4/20	4372	55	1,3%	71,7
25/4/20	4417	45	1,0%	71,2
26/4/20	4477	60	1,4%	71,1
27/4/20	4516	39	0,9%	70,6
28/4/20	4637	121	2,7%	71,3
29/4/20	4674	37	0,8%	70,8
30/4/20	4704	30	0,6%	70,2
1/5/20	4729	25	0,5%	69,5
2/5/20	4745	16	0,3%	68,8
3/5/20	4823	78	1,6%	68,9
4/5/20	4850	27	0,6%	68,3

DATA	TOTALE CONTAGI MONZA E BRIANZA	VARIAZIONE N° NUOVI CONTAGI	VARIAZION E % NUOVI CONTAGI	MEDIA CONTAGI AL GIORNO
5/5/20	4881	31	0,6%	67,8
6/5/20	4893	12	0,2%	67,0
7/5/20	4974	81	1,7%	67,2
8/5/20	5015	41	0,8%	66,9
9/5/20	5046	31	0,6%	66,4
10/5/20	5055	9	0,2%	65,6
11/5/20	5074	19	0,4%	65,1
12/5/20	5112	38	0,7%	64,7
13/5/20	5141	29	0,6%	64,3
14/5/20	5182	41	0,8%	64,0
15/5/20	5219	37	0,7%	63,6
16/5/20	5265	46	0,9%	63,4
17/5/20	5287	22	0,4%	62,9
18/5/20	5296	9	0,2%	62,3
19/5/20	5338	42	0,8%	62,1
20/5/20	5388	50	0,9%	61,9
21/5/20	5396	8	0,1%	61,3
22/5/20	5409	13	0,2%	60,8
23/5/20	5421	12	0,2%	60,2
24/5/20	5439	18	0,3%	59,8
25/5/20	5460	21	0,4%	59,3
26/5/20	5460	0	0,0%	58,7
27/5/20	5466	6	0,1%	58,1
28/5/20	5480	14	0,3%	57,7
29/5/20	5510	30	0,5%	57,4
30/5/20	5514	4	0,1%	56,8
31/5/20	5518	4	0,1%	56,3
1/6/20	5521	3	0,1%	55,8
2/6/20	5528	7	0,1%	55,3
3/6/20	5556	28	0,5%	55,0
4/6/20	5559	3	0,1%	54,5
5/6/20	5567	8	0,1%	54,0
6/6/20	5571	4	0,1%	53,6
7/6/20	5573	2	0,0%	53,1
8/6/20	5583	10	0,2%	52,7

DATA	TOTALE CONTAGI MONZA E BRIANZA	VARIAZIONE N° NUOVI CONTAGI	VARIAZION E % NUOVI CONTAGI	MEDIA CONTAGI AL GIORNO
9/6/20	5591	8	0,1%	52,3
10/6/20	5593	2	0,0%	51,8
11/6/20	5603	10	0,2%	51,4
12/6/20	5627	24	0,4%	51,2
13/6/20	5640	13	0,2%	50,8
14/6/20	5650	10	0,2%	50,4
15/6/20	5656	6	0,1%	50,1
16/6/20	5663	7	0,1%	49,7
17/6/20	5706	43	0,8%	49,6
18/6/20	5712	6	0,1%	49,2
19/6/20	5719	7	0,1%	48,9
20/6/20	5727	8	0,1%	48,5
21/6/20	5731	4	0,1%	48,2
22/6/20	5736	5	0,1%	47,8
23/6/20	5740	4	0,1%	47,4
24/6/20	5741	1	0,0%	47,1
25/6/20	5745	4	0,1%	46,7
26/6/20	5754	9	0,2%	46,4
27/6/20	5759	5	0,1%	46,1
28/6/20	5766	7	0,1%	45,8
29/6/20	5769	3	0,1%	45,4
30/6/20	5772	3	0,1%	45,1
1/7/20	5778	6	0,1%	44,8
2/7/20	5780	2	0,0%	44,5
3/7/20	5784	4	0,1%	44,2
4/7/20	5788	4	0,1%	43,8
5/7/20	5793	5	0,1%	43,6
6/7/20	5795	2	0,0%	43,2
7/7/20	5800	5	0,1%	43,0
8/7/20	5801	1	0,0%	42,7
9/7/20	5807	6	0,1%	42,4
10/7/20	5810	3	0,1%	42,1
11/7/20	5813	3	0,1%	41,8
12/7/20	5820	7	0,1%	41,6
13/7/20	5822	2	0,0%	41,3

DATA	TOTALE CONTAGI MONZA E BRIANZA	VARIAZIONE N° NUOVI CONTAGI	VARIAZION E % NUOVI CONTAGI	MEDIA CONTAGI AL GIORNO
14/7/20	5823	1	0,0%	41,0
15/7/20	5826	3	0,1%	40,7
16/7/20	5828	2	0,0%	40,5
17/7/20	5831	3	0,1%	40,2
18/7/20	5835	4	0,1%	40,0
19/7/20	5842	7	0,1%	39,7
20/7/20	5846	4	0,1%	39,5
21/7/20	5848	2	0,0%	39,2
22/7/20	5854	6	0,1%	39,0
23/7/20	5857	3	0,1%	38,8
24/7/20	5859	2	0,0%	38,5
25/7/20	5861	2	0,0%	38,3
26/7/20	5867	6	0,1%	38,1
27/7/20	5869	2	0,0%	37,9
28/7/20	5869	0	0,0%	37,6
29/7/20	5873	4	0,1%	37,4
30/7/20	5878	5	0,1%	37,2
31/7/20	5880	2	0,0%	37,0
1/8/20	5885	5	0,1%	36,8
2/8/20	5886	1	0,0%	36,6
3/8/20	5889	3	0,1%	36,4
4/8/20	5890	1	0,0%	36,1
5/8/20	5895	5	0,1%	35,9
6/8/20	5896	1	0,0%	35,7
7/8/20	5903	7	0,1%	35,6
8/8/20	5905	2	0,0%	35,4
9/8/20	5911	6	0,1%	35,2
10/8/20	5913	2	0,0%	35,0
11/8/20	5919	6	0,1%	34,8
12/8/20	5923	4	0,1%	34,6
13/8/20	5926	3	0,1%	34,5
14/8/20	5929	3	0,1%	34,3
15/8/20	5931	2	0,0%	34,1
16/8/20	5936	5	0,1%	33,9
17/8/20	5939	3	0,1%	33,7

DATA	TOTALE CONTAGI MONZA E BRIANZA	VARIAZIONE N° NUOVI CONTAGI	VARIAZION E % NUOVI CONTAGI	MEDIA CONTAGI AL GIORNO
18/8/20	5943	4	0,1%	33,6
19/8/20	5953	10	0,2%	33,4
20/8/20	5960	7	0,1%	33,3
21/8/20	5978	18	0,3%	33,2
22/8/20	5990	12	0,2%	33,1
23/8/20	6006	16	0,3%	33,0
24/8/20	6020	14	0,2%	32,9
25/8/20	6026	6	0,1%	32,8
26/8/20	6041	15	0,2%	32,7
27/8/20	6064	23	0,4%	32,6
28/8/20	6087	23	0,4%	32,6
29/8/20	6114	27	0,4%	32,5
30/8/20	6136	22	0,4%	32,5
31/8/20	6149	13	0,2%	32,4
1/9/20	6159	10	0,2%	32,2
2/9/20	6183	24	0,4%	32,2
3/9/20	6204	21	0,3%	32,1
4/9/20	6237	33	0,5%	32,1
5/9/20	6260	23	0,4%	32,1
6/9/20	6281	21	0,3%	32,0
7/9/20	6300	19	0,3%	32,0
8/9/20	6325	25	0,4%	31,9
9/9/20	6339	14	0,2%	31,9
10/9/20	6361	22	0,3%	31,8
11/9/20	6392	31	0,5%	31,8
12/9/20	6424	32	0,5%	31,8
13/9/20	6458	34	0,5%	31,8
14/9/20	6489	31	0,5%	31,8
15/9/20	6509	20	0,3%	31,8
16/9/20	6524	15	0,2%	31,7
17/9/20	6550	26	0,4%	31,6
18/9/20	6567	17	0,3%	31,6
19/9/20	6604	37	0,6%	31,6
20/9/20	6625	21	0,3%	31,5
21/9/20	6645	20	0,3%	31,5

DATA	TOTALE CONTAGI MONZA E BRIANZA	VARIAZIONE N° NUOVI CONTAGI	VARIAZION E % NUOVI CONTAGI	MEDIA CONTAGI AL GIORNO
22/9/20	6657	12	0,2%	31,4
23/9/20	6668	11	0,2%	31,3
24/9/20	6690	22	0,3%	31,3
25/9/20	6718	28	0,4%	31,2
26/9/20	6744	26	0,4%	31,2
27/9/20	6768	24	0,4%	31,2
28/9/20	6782	14	0,2%	31,1
29/9/20	6795	13	0,2%	31,0
30/9/20	6820	25	0,4%	31,0
1/10/20	6842	22	0,3%	31,0
2/10/20	6870	28	0,4%	30,9
3/10/20	6918	48	0,7%	31,0
4/10/20	6968	50	0,7%	31,1
5/10/20	7064	96	1,4%	31,4
6/10/20	7098	34	0,5%	31,4
7/10/20	7132	34	0,5%	31,4
8/10/20	7222	90	1,3%	31,7
9/10/20	7330	108	1,5%	32,0
10/10/20	7443	113	1,5%	32,4
11/10/20	7586	143	1,9%	32,8
12/10/20	7627	41	0,5%	32,9
13/10/20	7807	180	2,4%	33,5
14/10/20	7957	150	1,9%	34,0
15/10/20	8153	196	2,5%	34,7
16/10/20	8336	183	2,2%	35,3
17/10/20	8622	286	3,4%	36,4
18/10/20	8975	353	4,1%	37,7
19/10/20	9240	265	3,0%	38,7
20/10/20	9363	123	1,3%	39,0
21/10/20	10034	671	7,2%	41,6
22/10/20	10332	298	3,0%	42,7
23/10/20	11084	752	7,3%	45,6
24/10/20	11709	625	5,6%	48,0
25/10/20	12297	588	5,0%	50,2
26/10/20	12736	439	3,6%	51,8

DATA	TOTALE CONTAGI MONZA E BRIANZA	VARIAZIONE N° NUOVI CONTAGI	VARIAZION E % NUOVI CONTAGI	MEDIA CONTAGI AL GIORNO
27/10/20	14098	1362	10,7%	57,1
28/10/20	14920	822	5,8%	60,2
29/10/20	15850	930	6,2%	63,7
30/10/20	16838	988	6,2%	67,4
31/10/20	18045	1207	7,2%	71,9
1/11/20	19240	1195	6,6%	76,3
2/11/20	20119	879	4,6%	79,5
3/11/20	20957	838	4,2%	82,5
4/11/20	21855	898	4,3%	85,7
5/11/20	22750	895	4,1%	88,9
6/11/20	23721	971	4,3%	92,3
7/11/20	25359	1638	6,9%	98,3
8/11/20	26236	877	3,5%	101,3
9/11/20	27110	874	3,3%	104,3
10/11/20	27970	860	3,2%	107,2
11/11/20	28824	854	3,1%	110,0
12/11/20	29852	1028	3,6%	113,5
13/11/20	31088	1236	4,1%	117,8
14/11/20	32024	936	3,0%	120,8
15/11/20	33164	1140	3,6%	124,7
16/11/20	33928	764	2,3%	127,1
17/11/20	34822	894	2,6%	129,9
18/11/20	35499	677	1,9%	132,0
19/11/20	36372	873	2,5%	134,7
20/11/20	37358	986	2,7%	137,9
21/11/20	38116	758	2,0%	140,1
22/11/20	38959	843	2,2%	142,7
23/11/20	39708	749	1,9%	144,9
24/11/20	40204	496	1,2%	146,2
25/11/20	40573	369	0,9%	147,0
26/11/20	41239	666	1,6%	148,9
27/11/20	41674	435	1,1%	149,9
28/11/20	41875	201	0,5%	150,1
29/11/20	42524	649	1,5%	151,9
30/11/20	42856	332	0,8%	152,5

DATA	TOTALE CONTAGI MONZA E BRIANZA	VARIAZIONE N° NUOVI CONTAGI	VARIAZION E % NUOVI CONTAGI	MEDIA CONTAGI AL GIORNO
1/12/20	43068	212	0,5%	152,7
2/12/20	43312	244	0,6%	153,0
3/12/20	43635	323	0,7%	153,6
4/12/20	44096	461	1,1%	154,7
5/12/20	44381	285	0,6%	155,2
6/12/20	44603	222	0,5%	155,4
7/12/20	44782	179	0,4%	155,5
8/12/20	44898	116	0,3%	155,4
9/12/20	45004	106	0,2%	155,2
10/12/20	45180	176	0,4%	155,3
11/12/20	45419	239	0,5%	155,5
12/12/20	45522	103	0,2%	155,4
13/12/20	45644	122	0,3%	155,3
14/12/20	45683	39	0,1%	154,9
15/12/20	45755	72	0,2%	154,6
16/12/20	46300	545	1,2%	155,9
17/12/20	46498	198	0,4%	156,0
18/12/20	46701	203	0,4%	156,2
19/12/20	46846	145	0,3%	156,2
20/12/20	47053	207	0,4%	156,3
21/12/20	47145	92	0,2%	156,1
22/12/20	47239	94	0,2%	155,9
23/12/20	47353	114	0,2%	155,8
24/12/20	47511	158	0,3%	155,8
25/12/20	47694	183	0,4%	155,9
26/12/20	47835	141	0,3%	155,8
27/12/20	47848	13	0,0%	155,4
28/12/20	47898	50	0,1%	155,0
29/12/20	47951	53	0,1%	154,7
30/12/20	48078	127	0,3%	154,6
31/12/20	48239	161	0,3%	154,6
1/1/21	48472	233	0,5%	154,9
2/1/21	48603	131	0,3%	154,8
3/1/21	48658	55	0,1%	154,5
4/1/21	48731	73	0,2%	154,2

DATA	TOTALE CONTAGI MONZA E BRIANZA	VARIAZIONE N° NUOVI CONTAGI	VARIAZION E % NUOVI CONTAGI	MEDIA CONTAGI AL GIORNO
5/1/21	48794	63	0,1%	153,9
6/1/21	48969	175	0,4%	154,0
7/1/21	49128	159	0,3%	154,0
8/1/21	49234	106	0,2%	153,9
9/1/21	49429	195	0,4%	154,0
10/1/21	49643	214	0,4%	154,2
11/1/21	49717	74	0,1%	153,9
12/1/21	49765	48	0,1%	153,6
13/1/21	49894	129	0,3%	153,5
14/1/21	50018	124	0,2%	153,4
15/1/21	50155	137	0,3%	153,4
16/1/21	50248	93	0,2%	153,2
17/1/21	50375	127	0,3%	153,1
18/1/21	50428	53	0,1%	152,8
19/1/21	50459	31	0,1%	152,4
20/1/21	50572	113	0,2%	152,3
21/1/21	50657	85	0,2%	152,1
22/1/21	50801	144	0,3%	152,1
23/1/21	50920	119	0,2%	152,0
24/1/21	50960	40	0,1%	151,7
25/1/21	51049	89	0,2%	151,5
26/1/21	51120	71	0,1%	151,2
27/1/21	51357	237	0,5%	151,5
28/1/21	51568	211	0,4%	151,7
29/1/21	51737	169	0,3%	151,7
30/1/21	51880	143	0,3%	151,7